

KERTERRE

Bonjour et bienvenue à Kerterre !

L'accueil se fait en autonomie et nous comptons sur la responsabilité de chacun.e pour laisser une super Kerterre améliorée pour les visiteurs suivant.

Il nous semble important dans notre Centre de Recherche d'instaurer un rapport à la location différent où la personne en visite comprend son importance dans chacun de ses gestes.

Au lieu de la phrase classique « prière de laisser cet endroit aussi propre que vous désirez le trouver en entrant », nous vous proposons de découvrir une nouvelle attitude bonifiante.

Offrir à ce lieu et aux personnes suivantes, un jardin et une Kerterre bonifiés par votre présence et votre passage.

Nous sommes sûres que vos enfants pourront aussi entrer dans la danse bonifiante.

Si vous sentez l'idée juste, venez jouer avec nous !



POUR ARRIVER À KERTERRE

Kerterre se situe : **route de Lanvénaël 29120 Plomeur**

Voici le point GPS : 47.851042, -4.313850

Et le lien Google Maps : <https://goo.gl/maps/FeS9yb39KRswXZ4s9>

Le site de Kerterre se trouve entre la **chapelle de Beuzec** et la **chapelle de Tronoën**.

Vous pouvez arriver à pied, en vélo, en voiture, en bus, en train.

Pour le train, la gare la plus proche est celle de **Quimper**.

Depuis Quimper, le bus 56A/B de Breizh Go peut vous emmener jusqu'à Plomeur :

<https://www.breizhgo.bzh/sites/default/files/inline-files/horaires-finistere-ligne56AB.pdf>

Attention ! Tous les bus ne desservent pas Plomeur, merci de faire attention aux horaires.

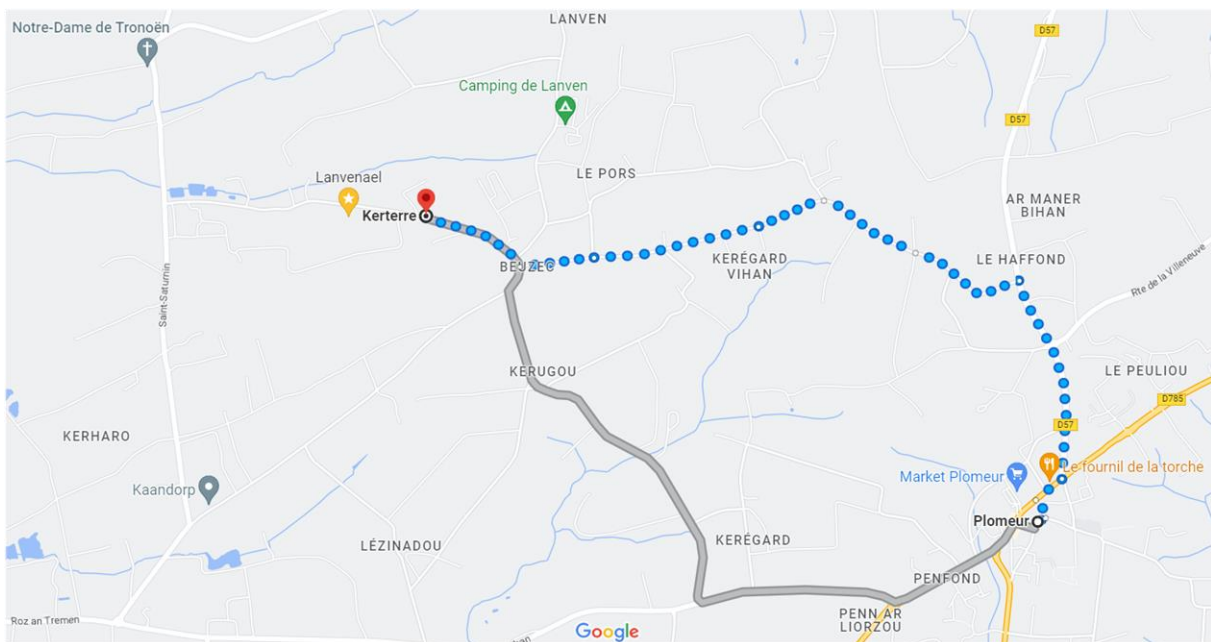
Et depuis Plomeur, il faut compter 40min à pied.

Des supports à vélos sont présents sur le site.

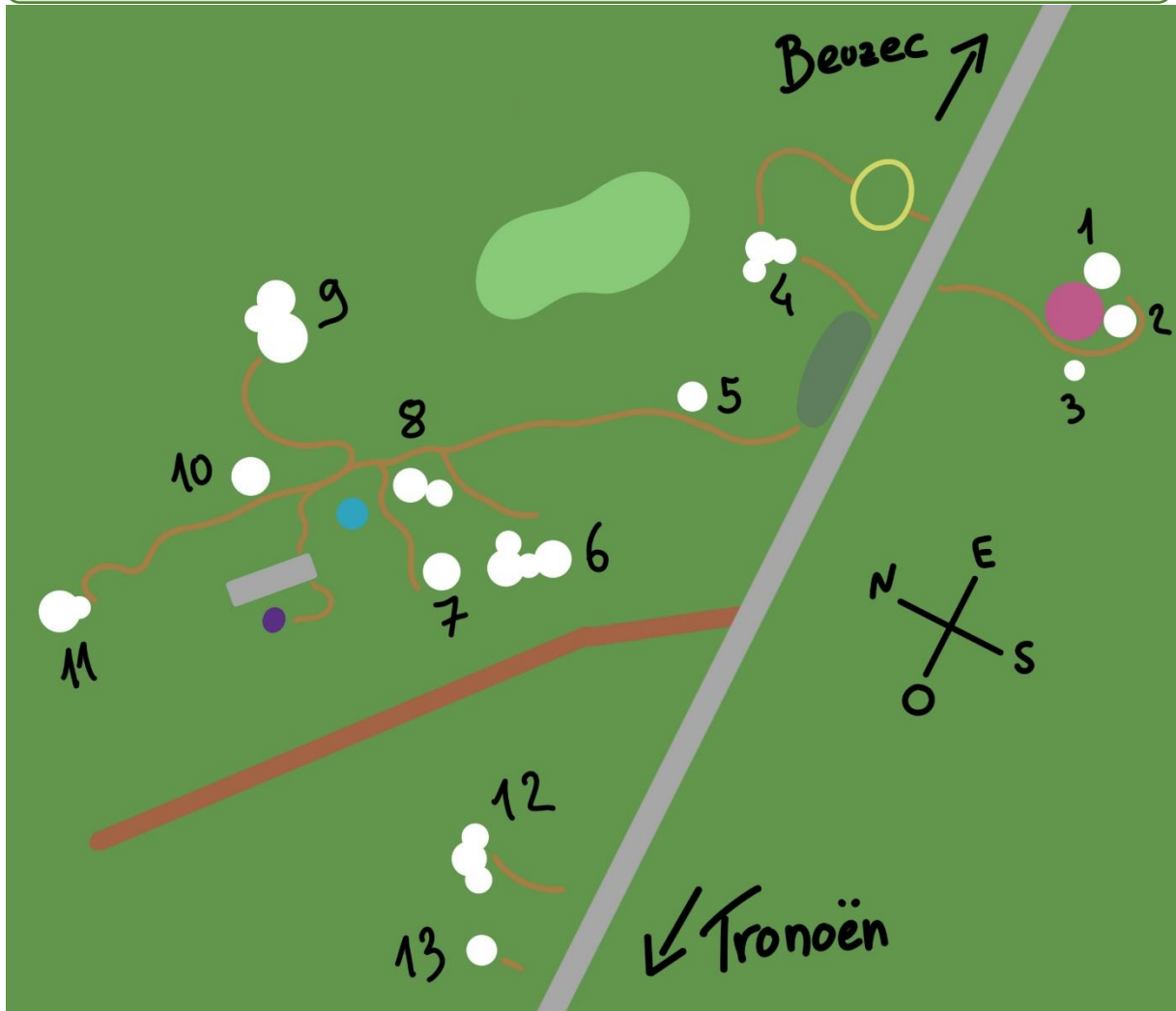
L'arrivée peut se faire librement à **partir de 15h et le départ avant 13h**.

Pour le **règlement**, vous pouvez soit régler par virement soit en laissant l'appoint dans la tirelire prévue à cet effet dans la Kerterre (espèce ou chèque à l'ordre de Kerterre).

Les **animaux de compagnie** ne sont pas autorisés sur le site. Cela fait plus de 20 ans que nous essayons de protéger le plus possible la flore et la faune sauvage (salamandre, lapin, hérisson, chevreuil).



OÙ SE TROUVE LA KERTERRE RESERVÉE ?



1	KerBureau	8	Toilettes sèches
2	Ker salle de bain	9	Bibliothèque de l'Ermité (Parc Bonifiant)
3	Toilettes sèches	10	Salle de bain dorée (en cours)
4	Accueil Parc Bonifiant	11	KerChouette
5	Kerterre réserve de bois	12	KerTriBulle
6	KerBraz – Kerterre commune	13	KerVitrine
7	Kerterre à Rêves (Parc Bonifiant)		Forêt du Silence
	Chaumière (maison privée)		Puit
	Zone de stockage		Serre
	Parking		Compostage des toilettes sèches

Pour la **KerChouette** : passez le portillon en bois sur la gauche du parking, avancez sur le chemin tout droit vers le fond du terrain. Après le dernier petit virage, vous allez arriver devant la KerChouette.



Pour la **TriBulle** : une fois sur le parking, dirigez vous vers les grands cyprès vers l'Ouest, un petit chemin en sable vous conduira jusqu'à la Kerterre. Admirez la mousse toute douce entre les pierres au sol.


POINT D'EAU

Deux jerricans de 5L chacun sont présents dans la Kerterre. Le point d'eau potable se trouve sur la parcelle de la chaumière (point rose sur le plan).

L'entrée vers la chaumière se fait en face de la zone de stockage. Ensuite il faut continuer le chemin tout droit (la chaumière reste sur votre gauche), vous passez ensuite devant les toilettes sèches (voir photo page suivante). Enfin, vous passerez par **un petit pont** (de la phyto pour la salle de bain) et le point d'eau sera sur votre gauche, collé à la salle de bain.



1 - Les toilettes sèches avec sa porte en goutte d'eau



2 - Le robinet d'eau avec son rebord pour poser le bidon

BOIS DE CHAUFFAGE

Pour vous et pour les suivants, vous pouvez ramasser du petit bois aux abords des chemins. La Forêt du Silence est une zone où on laisse le petit bois au sol afin que l'humus puisse se créer naturellement. Merci de ne pas ramasser de petit bois dans cette forêt.

Les bûches se trouvent à la Kerterre de réserve de bois (n°5 sur le plan). Merci de faire attention à la longueur de la bûche, elles ne rentrent pas toutes dans le poêle.

Vous pouvez ouvrir le skydôme grâce à la manivelle si besoin.

TOILETTES SÈCHES

Il existe deux toilettes sèches sur le site. Une à côté de la KerBraz et une près du bureau.

Après son utilisation, une poignée de sciure permet d'absorber l'humidité et les odeurs.

Celle de la KerBraz possède des seaux vides d'avance. Si le seau est plein, merci de le sortir, mettre un couvercle dessus, et le remplacer avec un vide.

Nous nous occupons d'aller le vider à l'endroit approprié.

Vous pouvez azoter (uriner) où vous voulez, la nature vous remerciera !

COUCHAGE

Merci de venir avec vos draps (housse de couette, draps housse et taies d'oreiller).

Si vous venez en vélo, nous pourrions vous fournir les draps.

SALLE DE BAIN

Pour le moment, la salle de bain dorée est en cours de finition. La salle de bain près du bureau est une salle de bain privée.

Il est possible de faire une toilette de chat dans sa Kerterre en faisant chauffer de l'eau grâce au poêle. Dès que possible, la salle de bain dorée sera accessible aux locataires !

Notre équipe de constructeur est sur le coup :)

SE FAIRE À MANGER OU MANGER DEHORS

Une Kerterre commune avec plaque de cuisson est à votre disposition à la **KerBraz** (n°6 sur le plan).

Plusieurs restaurants aux alentours sont ouverts : la Carlota, Crep A Tao, Tom's Café, Mary Cath et pleins d'autre encore..

Les épiluchures peuvent aller directement au jardin, en se faisant discret sous un tas de feuille ou d'herbe. Merci de gérer vos autres déchets, des containers à poubelle sont présent à la chapelle de Beuzec.



3 - La KerBraz avec ses deux sculptures

PARC BONIFIANT

L'accueil du Parc Bonifiant est ouvert tous les jours de 14h à 15h. L'entrée vous est offerte pendant votre séjour. Vous pourrez passer l'après-midi à visiter le site des Kerterres et découvrir, grâce à un petit livret, les différentes étapes de ce lieu.



COMMENT AVOIR UN IMPACT BONIFIANT ?

A Kerterre, nous sommes persuadées qu'il est possible d'améliorer un espace par la présence de l'être humain. Ce lieu en est la preuve. Ces parcelles étaient des anciens champs de carottes, et sous l'humus, le sable est là pour nous rappeler de cette histoire. C'est en ramenant tonte de pelouze, chaume de chaumière, qu'Evelyne Adam a su ramener les humusseurs dans son environnement. Par humusseurs, nous parlons de nos amis les cloportes et colemboles ! Grâce à eux, ce lieu a maintenant une belle couche d'humus qui permet aux plantes de pouvoir grandir avec tout ce dont elles ont besoin.

Ici, vous pouvez (re)découvrir ce que c'est d'être bonifiant en :

- déplaçant les feuilles des chemins avec vos pieds pour ensuite venir les déposer au pied d'un arbre ;
- arrosant grâce aux arosoirs autour du puits les arbres et plantes autour de votre Kerterre ;
- enlevant les feuilles abîmer et les mettre aux pieds des arbres ou des plantes ;
- ramassant du petits bois et en ramenant des bûches pour les prochains ;
- et encore plein d'autre chose...

Vous pouvez devenir Chercheur en Impact Bonifiant !

Pour toutes questions, vous pouvez écrire un mail à locations.kerterre@gmail.com .

Bienvenue à tous.tes !



4 - La Kerterre de la Bibliothèque de l'Ermite